

平成31年4月末現在のうそ電話詐欺被害状況(暫定値)

1 認知件数及び被害金額

認知件数は12件(前年同期比-16件)、被害額は約1,860万円(前年同期比-約5,340万円)である。

う そ 電 話 詐 欺	振り 込 め 詐 欺 振 り 込 め 以 外 の 特 殊 詐 欺	平成31年4月末		前年同期比(暫定値)		平成30年中(暫定値)	
		件数	被害金額	件数	被害金額	件数	被害金額
振り 込 め 詐 欺	オレオレ詐欺	1件	約 50 万円	- 4件	- 約950 万円	8件	約 2,590 万円
	架空請求詐欺	7件	約 330 万円	- 12件	- 約3,330 万円	35件	約 7,430 万円
	融資保証金詐欺	3件	約 180 万円	+ 2件	+ 約180 万円	4件	約 160 万円
	還付金等詐欺	0件	0 円	± 0件	± 0 円	2件	約 210 万円
	小計	11件	約 560 万円	- 14件	- 約4,090 万円	49件	約 1億390 万円
振 り 込 め 以 外 の 特 殊 詐 欺	金融商品等取引名目	1件	約 1,300 万円	± 0件	- 220 万円	3件	約 4,320 万円
	ギャンブル必勝法情報提供名目	0件	0 円	± 0件	± 0 円	1件	約 790 万円
	異性との交際あっせん名目	0件	0 円	- 2件	- 約1,030 万円	2件	約 1,030 万円
	その他	0件	0 円	± 0件	± 0 円	0件	0 円
小計	1件	約 1,300 万円	- 2件	- 約1,250 万円	6件	約 6,140 万円	
合計		12件	約 1,860 万円	- 16件	- 約5,340 万円	55件	約1億6,530 万円

※ 被害金額(増減を含む)は、四捨五入しているため、それぞれの額と合計が一致しない場合がある。

【参考:過去の被害状況】

う そ 電 話 詐 欺	振り 込 め 詐 欺 振 り 込 め 以 外 の 特 殊 詐 欺	平成27年中		平成28年中		平成29年中	
		件数	被害金額	件数	被害金額	件数	被害金額
振り 込 め 詐 欺	オレオレ詐欺	11件	約 5,690 万円	1件	約 700 万円	9件	約 1,310 万円
	架空請求詐欺	26件	約 1億3,820 万円	27件	約 1億4,610 万円	64件	約 1億4,460 万円
	融資保証金詐欺	2件	約 100 万円	2件	約 250 万円	11件	約 1,760 万円
	還付金等詐欺	9件	約 470 万円	1件	約 50 万円	7件	約 550 万円
	小計	48件	約 2億80 万円	31件	約 1億5,610 万円	91件	約 1億8,080 万円
振 り 込 め 以 外 の 特 殊 詐 欺	金融商品等取引名目	11件	約 1億6,050 万円	9件	約 3,870 万円	7件	約 2,070 万円
	ギャンブル必勝法情報提供名目	1件	約 500 万円	2件	約 1,680 万円	1件	約 720 万円
	異性との交際あっせん名目	0件	0 円	0件	0 円	0件	0 円
	その他	4件	約 1,070 万円	1件	約 500 万円	1件	約 300 万円
小計	16件	約 1億7,620 万円	12件	約 6,050 万円	9件	約 3,090 万円	
合計		64件	約 3億7,700 万円	43件	約 2億1,660 万円	100件	約 2億1,170 万円

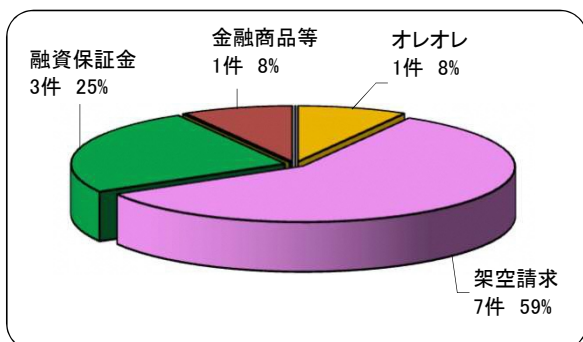
2 手口の概要

手口別は、振り込み詐欺が11件(92%)、振り込み詐欺以外の特殊詐欺が1件(8%)である。

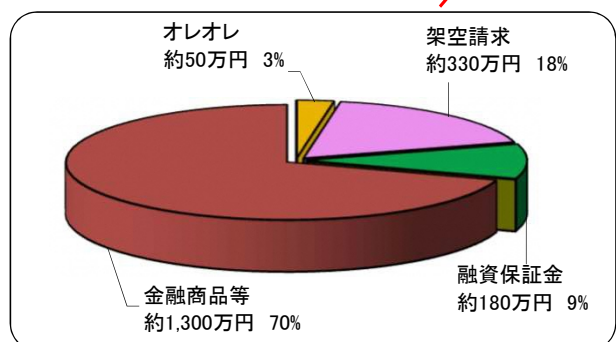
- **オレオレ詐欺 1件**
 - ・ 金融機関職員をかたり、改元に伴う手続名目(1件)
- **金融商品取引名目 1件**
 - ・ 過去の被害金回復をかたり、社債購入等手続名目(1件)
- **架空請求詐欺 7件**
 - ・ 有料サイト利用料金等の支払名目(5件)
 - ・ 訴訟告知葉書に係る訴訟取り下げ費用名目等(2件)
- **融資保証金詐欺 3件**
 - ・ 融資前の手付金、供託金名目など(3件)



【手口別認知件数状況】



【手口別認知被害状況】



3 被害状況

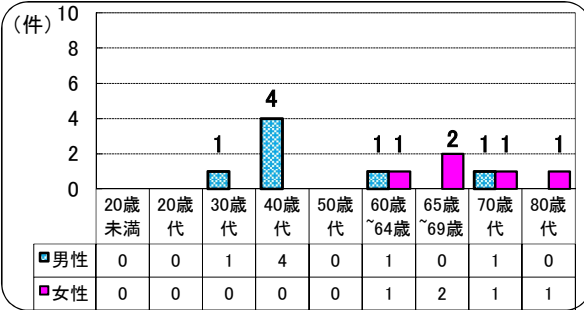
(1) 年代別・男女別の認知件数

- ア 年代別 ○ 65歳以上 5件(42%) ○ 65歳未満 7件(58%)
- イ 男女別 ○ 男性 7件(58%) ○ 女性 5件(42%)

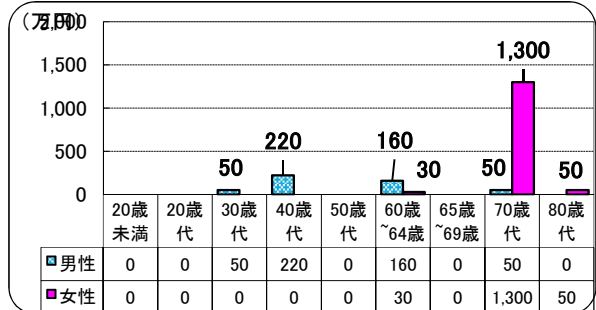
(2) 年代別・男女別の被害金額

- ア 年代別 ○ 65歳以上 約1,400万円(約75%) ○ 65歳未満 約460万円(25%)
- イ 被害金額 ○ 男性 約480万円(約26%) ○ 女性 約1,380万円(約74%)

【年代別・男女別認知件数】



【年代別・男女別被害金額】



【参考:過去の年代別被害状況】

※ 比率は、各年の総数に対する割合である。

	65歳以上		65歳未満	
平成30年中	19件約35%	約8,820万円約53%	36件約65%	約7,710万円約47%
平成29年中	42件約42%	約1億4,130万円約67%	58件約58%	約7,040万円約33%
平成28年中	22件約51%	約1億7,490万円約81%	21件約49%	約4,170万円約19%

【参考:過去の男女別被害状況】

※ 比率は、各年の総数に対する割合である。

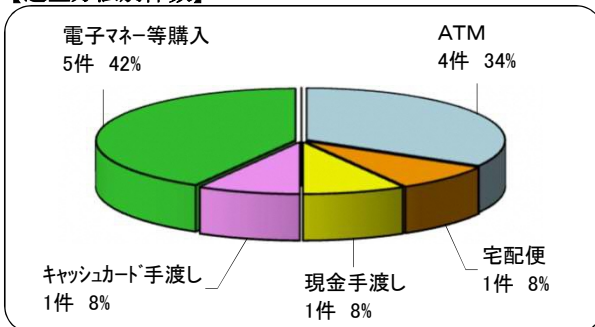
	男性		女性	
平成30年中	16件約29%	約2,970万円約18%	39件約71%	約1億3,560万円約82%
平成29年中	38件約38%	約5,840万円約28%	62件約62%	約1億5,330万円約72%
平成28年中	15件約35%	約6,320万円約29%	28件約65%	約1億5,340万円約71%

4 送金方法等 (一人の被害者が、2種類以上の送金方法等を利用した場合はそれぞれを計上している。)

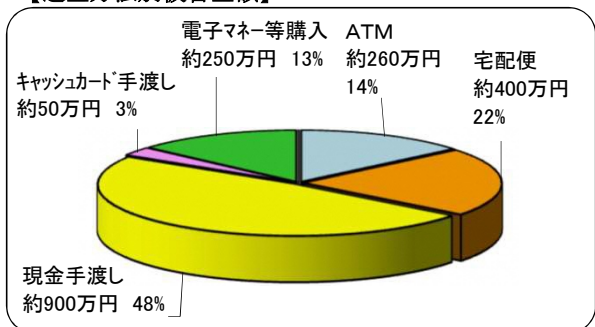
送金方法等	件数	被害金額
振込型(窓口・ATM・ネットバンク等)	4件約34%	約260万円約14%
送付型(宅配便・レターパック等)	1件約8%	約400万円約22%
現金手渡し型	1件約8%	約900万円約48%
キャッシュカード手渡し型	1件約8%	約50万円約3%
電子マネー型	5件約42%	約250万円約13%
収納代行型	0件約-	約0円約-
合計	12件100%	約1,860万円100%



【送金方法別件数】



【送金方法別被害金額】



【参考:過去の送金方法別被害状況】

送金方法等	平成28年中		平成29年中		平成30年中	
	件数	被害金額	件数	被害金額	件数	被害金額
振込型(窓口・ATM・ネットバンク等)	20件	約4,060万円	33件	約4,860万円	14件	約3,510万円
送付型(宅配便・レターパック等)	20件	約1億6,530万円	8件	約7,040万円	7件	約4,830万円
現金手渡し型	1件	約700万円	8件	約4,960万円	6件	約2,870万円
キャッシュカード手渡し型	0件	約0円	7件	約380万円	6件	約1,780万円
電子マネー型	10件	約370万円	42件	約2,740万円	16件	約1,010万円
収納代行型(H29から統計開始)		統計なし	9件	約1,190万円	11件	約2,530万円
合計	51件	約2億1,660万円	107件	約2億1,170万円	60件	約1億6,530万円

※ 一人の被害者が、2種類以上の送金方法等を利用した場合はそれぞれを計上している。