

## 令和元年5月末現在のうそ電話詐欺被害状況(暫定値)

### 1 認知件数及び被害金額

認知件数は14件(前年同期比-16件)、被害額は約1,870万円(前年同期比-約6,940万円)である。

う そ 電 話 詐 欺		平成31年5月末		前年同期比(暫定値)		平成30年中	
		件数	被害金額	件数	被害金額	件数	被害金額
振り 込 め 詐 欺	オレオレ詐欺	2件	約 50万円	- 4件	- 約2,340万円	8件	約 2,590万円
	架空請求詐欺	7件	約 330万円	- 15件	- 約3,540万円	35件	約 7,470万円
	融資保証金詐欺	4件	約 190万円	+ 3件	+ 約190万円	4件	約 160万円
	還付金等詐欺	0件	0円	± 0件	± 0円	2件	約 210万円
	小計	13件	約 570万円	- 16件	- 約5,690万円	49件	約 1億430万円
振 り 込 め の 特 殊 詐 欺	金融商品等取引名目	1件	約 1,300万円	± 0件	- 約220万円	3件	約 4,320万円
	ギャンブル必勝法情報提供名目	0件	0円	± 0件	± 0円	1件	約 790万円
	異性との交際あっせん名目	0件	0円	- 2件	- 約1,030万円	2件	約 1,030万円
	その他	0件	0円	± 0件	± 0円	0件	0円
小計	1件	約 1,300万円	- 2件	- 約1,250万円	6件	約 6,140万円	
合計	14件	約 1,870万円	- 18件	- 約6,940万円	55件	約1億6,570万円	

※ 被害金額(増減を含む)は、四捨五入しているため、それぞれの額と合計が一致しない場合がある。

※ 認知件数には、未遂(実害なし)が含まれる。

### 【参考:過去の被害状況】

う そ 電 話 詐 欺		平成27年中		平成28年中		平成29年中	
		件数	被害金額	件数	被害金額	件数	被害金額
振り 込 め 詐 欺	オレオレ詐欺	11件	約 5,690万円	1件	約 700万円	9件	約 1,310万円
	架空請求詐欺	26件	約 1億3,820万円	27件	約 1億4,610万円	64件	約 1億4,460万円
	融資保証金詐欺	2件	約 100万円	2件	約 250万円	11件	約 1,760万円
	還付金等詐欺	9件	約 470万円	1件	約 50万円	7件	約 550万円
	小計	48件	約 2億80万円	31件	約 1億5,610万円	91件	約 1億8,080万円
振 り 込 め の 特 殊 詐 欺	金融商品等取引名目	11件	約 1億6,050万円	9件	約 3,870万円	7件	約 2,070万円
	ギャンブル必勝法情報提供名目	1件	約 500万円	2件	約 1,680万円	1件	約 720万円
	異性との交際あっせん名目	0件	0円	0件	0円	0件	0円
	その他	4件	約 1,070万円	1件	約 500万円	1件	約 300万円
小計	16件	約 1億7,620万円	12件	約 6,050万円	9件	約 3,090万円	
合計	64件	約 3億7,700万円	43件	約 2億1,660万円	100件	約 2億1,170万円	

### 2 手口の概要

手口別は、振り込み詐欺が13件(約93%)、振り込み詐欺以外の特殊詐欺が1件(約7%)である。

#### ○ オレオレ詐欺 2件

- ・ 金融機関職員をかたり、改元に伴う手続名目(2件)

#### ○ 架空請求詐欺 7件

- ・ 有料サイト利用料金等の支払名目(5件)
- ・ 訴訟告知葉書に係る訴訟取り下げ費用名目等(2件)

#### ○ 融資保証金詐欺 4件

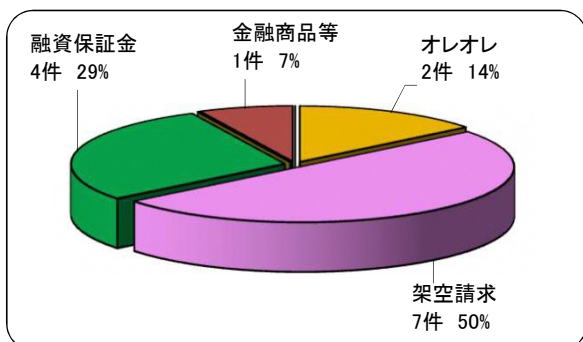
- ・ 融資前の手付金、供託金、手数料名目など(4件)

#### ○ 金融商品取引名目 1件

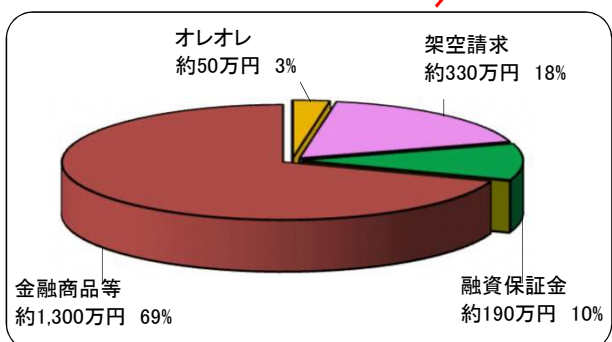
- ・ 過去の被害金回復をかたり、社債購入等手続名目(1件)



### 【手口別認知件数状況】



### 【手口別認知被害状況】



### 3 被害状況

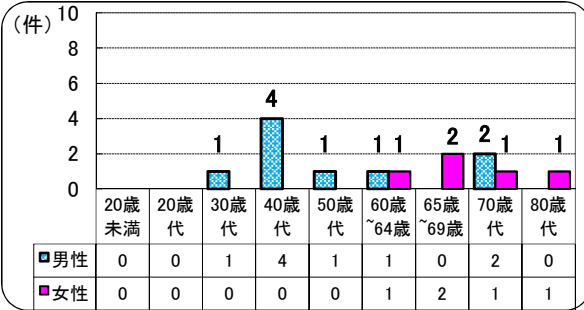
#### (1) 年代別・男女別の認知件数

- ア 年代別 ○ 65歳以上 6件(約43%) ○ 65歳未満 8件(約57%)
- イ 男女別 ○ 男性 9件(約64%) ○ 女性 5件(約36%)

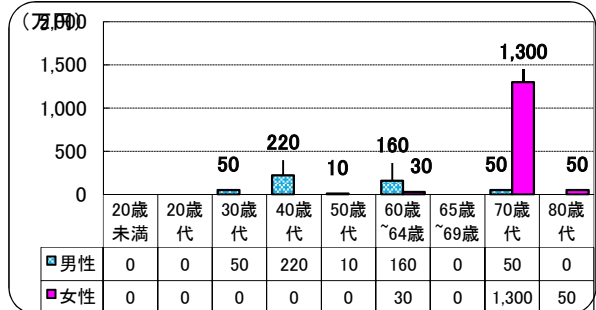
#### (2) 年代別・男女別の被害金額

- ア 年代別 ○ 65歳以上 約1,400万円(約75%) ○ 65歳未満 約470万円(約25%)
- イ 被害金額 ○ 男性 約490万円(約26%) ○ 女性 約1,380万円(約74%)

【年代別・男女別認知件数】



【年代別・男女別被害金額】



【参考:過去の年代別被害状況】

※ 比率は、各年の総数に対する割合である。

	65歳以上		65歳未満	
平成30年中	19件約35%	約8,820万円約53%	36件約65%	約7,750万円約47%
平成29年中	42件約42%	約1億4,130万円約67%	58件約58%	約7,040万円約33%
平成28年中	22件約51%	約1億7,490万円約81%	21件約49%	約4,170万円約19%

【参考:過去の男女別被害状況】

※ 比率は、各年の総数に対する割合である。

	男性		女性	
平成30年中	16件約29%	約2,970万円約18%	39件約71%	約1億3,600万円約82%
平成29年中	38件約38%	約5,840万円約28%	62件約62%	約1億5,330万円約72%
平成28年中	15件約35%	約6,320万円約29%	28件約65%	約1億5,340万円約71%

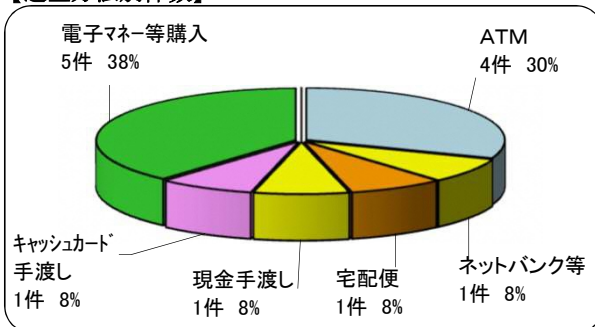
### 4 送金方法等 (一人の被害者が、2種類以上の送金方法等を利用した場合はそれぞれを計上している。)

送金方法等	件数	被害金額
振込型(窓口・ATM・ネットバンク等)	5件約38%	約270万円約15%
送付型(宅配便・レターパック等)	1件約8%	約400万円約21%
現金手渡し型	1件約8%	約900万円約48%
キャッシュカード手渡し型	1件約8%	約50万円約3%
電子マネー型	5件約38%	約250万円約13%
収納代行型	0件約-	約0円約-
合計	13件100%	約1,870万円100%

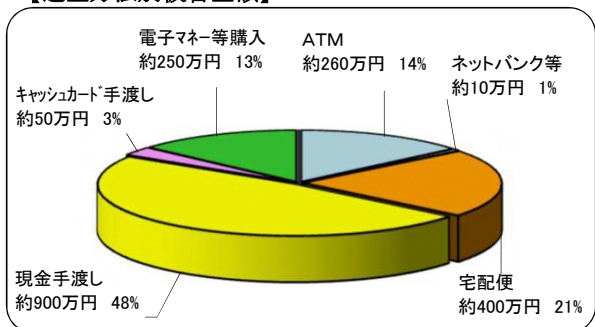


※ 未遂(実害なし)は、送金等がないことから被害件数と一致しない。

【送金方法別件数】



【送金方法別被害金額】



【参考:過去の送金方法別被害状況】

送金方法等	平成28年中		平成29年中		平成30年中	
	件数	被害金額	件数	被害金額	件数	被害金額
振込型(窓口・ATM・ネットバンク等)	20件	約4,060万円	33件	約4,860万円	14件	約3,510万円
送付型(宅配便・レターパック等)	20件	約1億6,530万円	8件	約7,040万円	7件	約4,840万円
現金手渡し型	1件	約700万円	8件	約4,960万円	6件	約2,870万円
キャッシュカード手渡し型	0件	約0円	7件	約380万円	6件	約1,780万円
電子マネー型	10件	約370万円	42件	約2,740万円	17件	約1,040万円
収納代行型(H29から統計開始)		統計なし	9件	約1,190万円	11件	約2,530万円
合計	51件	約2億1,660万円	107件	約2億1,170万円	61件	約1億6,570万円

※ 一人の被害者が、2種類以上の送金方法等を利用した場合はそれぞれを計上している。