

大隅地域感染症情報 2018

第3週報(1月15日～1月21日)
大隅地域振興局保健福祉環境部

○定点医療機関からの定点当たり報告数

- ・第3週の報告数は1457名で、第2週(1月8日～1月14日)より649名の増加です。
- ・流行性耳下腺炎について、鹿屋保健所管内に流行警報が継続しています。
- ・インフルエンザについて、鹿屋保健所管内、志布志保健所管内共に警報開始基準を超えており、鹿屋保健所管内は過去5シーズンのピーク時と比較しても、最大の報告数です。

疾病	警報レベル 開始/終息 基準値	注意報 基準値	鹿屋保健所管内推移				志布志保健所管内推移				大隅全体	県全体
			52週	1週	2週	3週	52週	1週	2週	3週	3週	2週
インフルエンザ	30.00/10.00	10.00	24.00	35.75	60.88	127.63	12.60	15.60	34.60	57.80	100.77	40.58
RSウイルス感染症	-	-	0.60	0.00	0.00	0.00	0.33	0.33	0.00	0.33	0.13	0.58
咽頭結膜熱	3.00/1.00	-	2.40	1.60	1.80	0.60	0.00	0.00	0.00	0.33	0.50	0.76
A群溶血性レンサ球菌咽頭炎	8.00/4.00	-	0.60	0.20	0.00	1.40	0.00	0.00	0.33	1.33	1.38	2.36
感染性胃腸炎	20.00/12.00	-	13.40	8.40	12.20	16.00	6.67	1.67	8.00	10.00	13.75	7.84
水痘	7.00/4.00	4.00	1.20	1.80	1.80	0.20	0.00	0.00	0.33	0.33	0.25	0.62
手足口病	5.00/2.00	-	0.20	0.00	0.00	0.00	0.00	0.00	0.00	0.00	0.00	0.45
伝染性紅斑	2.00/1.00	-	0.00	0.00	0.00	0.00	0.00	0.00	0.00	0.00	0.00	0.02
突発性発疹	-	-	0.60	0.20	0.60	0.00	0.33	0.00	0.00	0.00	0.00	0.38
百日咳	1.00/0.1	-	0.00	-	-	-	0.00	-	-	-	0.00	-
ヘルパンギーナ	6.00/2.00	-	0.20	0.00	0.00	0.20	0.00	0.00	0.00	0.00	0.13	1.04
流行性耳下腺炎	6.00/2.00	3.00	5.80	5.80	6.20	2.40	0.33	3.67	2.67	2.00	2.25	-

■ 警報基準値以上 ■ 注意報基準値以上

○インフルエンザについて

【 警報開始基準値 30.00, 警報終息基準値 10.00 注意報開始基準値 10.00 】

(インフルエンザ図1) ※第3週は鹿屋・志布志のみ掲載

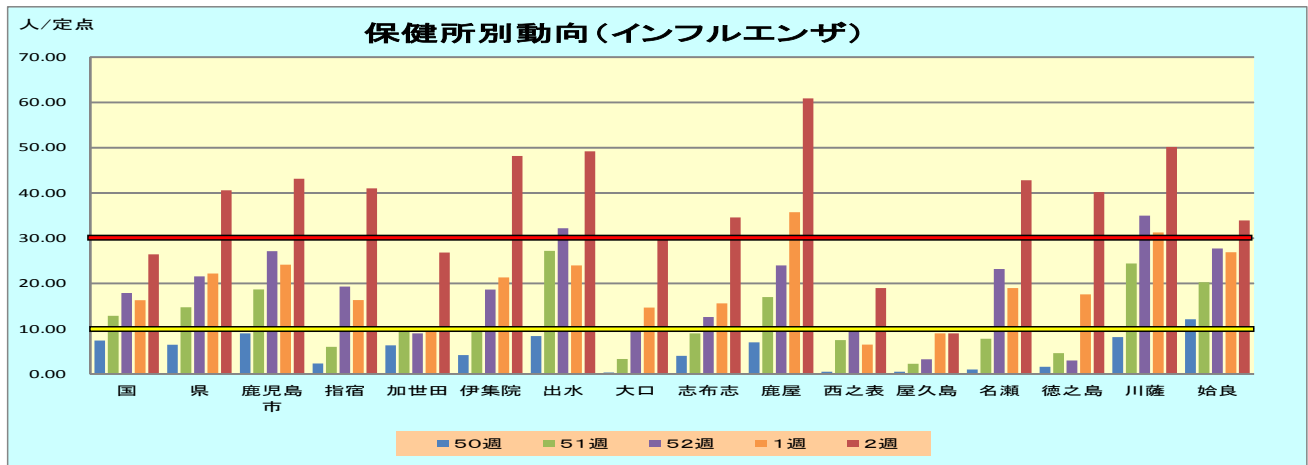
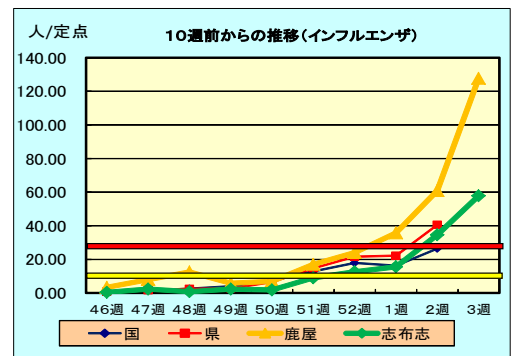
インフルエンザの発生状況は、

鹿屋保健所管内からは1021名(定点当たり報告数 127.63)の報告があり、**流行警報を発令中です。**

志布志保健所管内からは289名(定点当たり報告数 57.80)の報告があり、**流行警報を発令中です。**

年齢別では、10～14歳代が最多でした。

(インフルエンザ図2) 県内保健所別インフルエンザ報告



○感染性胃腸炎について

【 警報開始基準値 20.0, 警報終息基準値 12.0 】

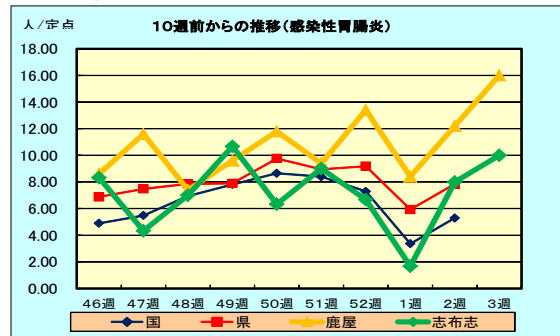
感染性胃腸炎の発生状況は、

鹿屋保健所管内からは80名(定点当たり報告数 16.00)、
の報告がありました。

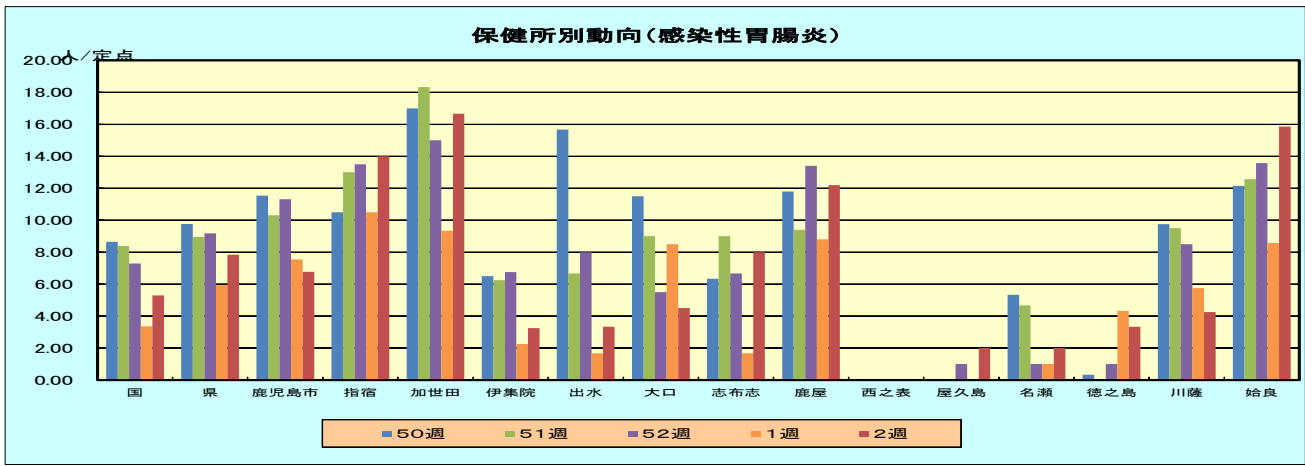
志布志保健所管内からは30名(定点当たり報告数 10.00)
の報告がありました。

年齢別では、10～14歳が最多でした。

(感染性胃腸炎一図1)※第3週は鹿屋・志布志のみ掲載



(感染性胃腸炎一図2)県内保健所別感染性胃腸炎報告



○流行性耳下腺炎について

【 警報開始基準値 6.00, 警報終息基準値 2.00 】

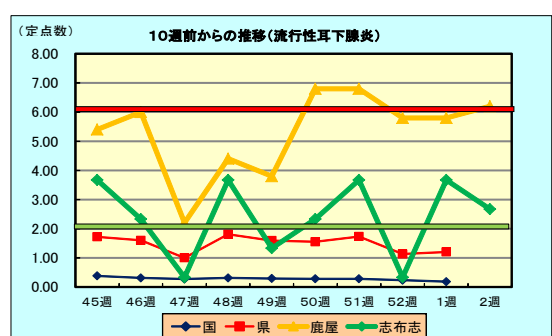
流行性耳下腺炎の発生状況は、

鹿屋保健所管内からは12名(定点当たり報告数 2.40)の
報告があり**流行警報を発令中**です。

志布志保健所管内からは6名(定点当たり報告数 2.00)の
報告がありました。

年齢別では、10～14歳が最多でした。

(流行性耳下腺炎一図1)※第3週は鹿屋・志布志のみ掲載



(流行性耳下腺炎一図2)県内保健所別流行性耳下腺炎報告

