

大隅地域感染症情報 2018

第11週報(3月12日～3月18日)
大隅地域振興局保健福祉環境部

○定点医療機関からの定点当たり報告数

・第11週の報告数は161名で、第10週(3月5日～3月11日)より77名の減少です。

疾病	警報レベル 開始/終息 基準値	注意報 基準値	鹿屋保健所管内推移				志布志保健所管内推移				大隅全体	県全体
			8週	9週	10週	11週	8週	9週	10週	11週	11週	10週
インフルエンザ	30.00/10.00	10.00	43.50	26.63	8.75	4.00	30.60	14.00	5.40	3.20	3.69	8.47
RSウイルス感染症	-	-	0.00	0.60	0.00	0.60	0.33	0.33	0.33	0.00	0.38	1.42
咽頭結膜熱	3.00/1.00	-	1.60	1.40	3.00	0.40	0.67	0.33	0.67	0.00	0.25	1.18
A群溶血性レンサ球菌咽頭炎	8.00/4.00	-	1.20	0.80	0.60	0.20	2.33	2.67	6.33	5.67	2.25	3.80
感染性胃腸炎	20.00/12.00	-	6.40	11.00	9.00	8.60	10.00	9.00	8.67	6.67	7.88	8.18
水痘	7.00/4.00	4.00	0.60	0.00	0.00	0.20	0.00	0.00	0.67	0.00	0.13	0.40
手足口病	5.00/2.00	-	0.20	0.20	1.60	0.40	0.33	0.00	0.00	0.00	0.25	0.91
伝染性紅斑	2.00/1.00	-	0.00	0.00	0.20	0.20	0.33	0.00	0.00	0.00	0.13	0.07
突発性発疹	-	-	1.00	0.20	0.00	0.20	0.33	0.00	0.00	0.00	0.13	0.44
ヘルパンギーナ	6.00/2.00	-	0.00	0.00	0.00	0.00	0.00	0.00	0.33	0.00	0.00	0.62
流行性耳下腺炎	6.00/2.00	3.00	2.60	1.80	2.20	1.80	3.00	2.00	2.33	3.67	2.50	-

■ 警報基準値以上 ■ 注意報基準値以上

○インフルエンザについて

【 警報開始基準値 30.00, 警報終息基準値 10.00 注意報開始基準値 10.00 】

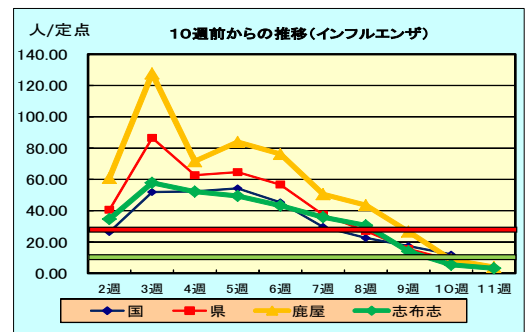
(インフルエンザ図1) ※第11週は鹿屋・志布志のみ掲載

インフルエンザの発生状況は、

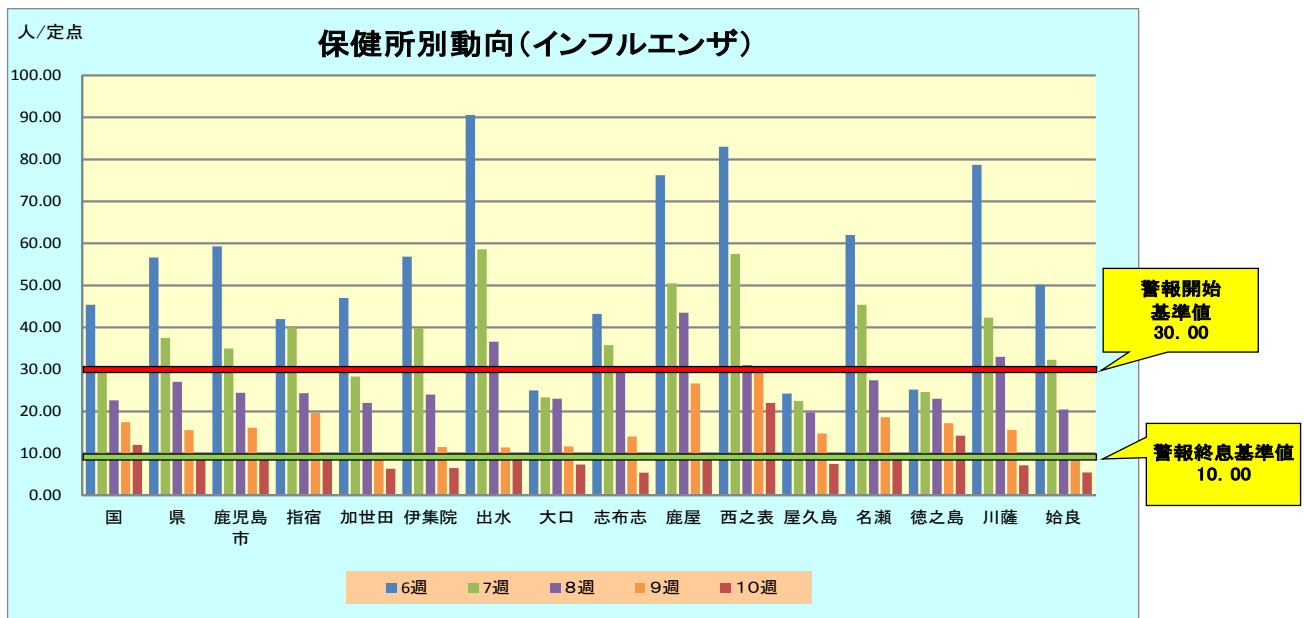
鹿屋保健所管内からは32名(定点当たり報告数 4.00)の報告がありました。

志布志保健所管内からは16名(定点当たり報告数 3.20)の報告がありました。

年齢別では、10～14歳が最多でした。



(インフルエンザ図2) 県内保健所別インフルエンザ報告



○感染性胃腸炎について

【 警報開始基準値 20.0, 警報終息基準値 12.0 】

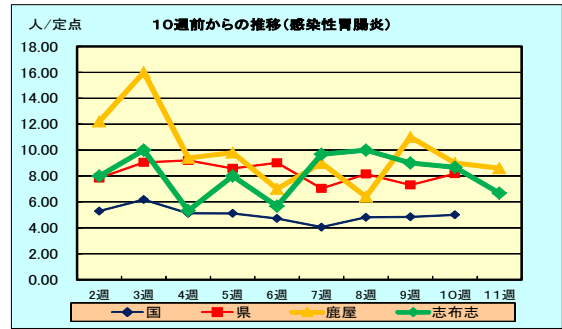
感染性胃腸炎の発生状況は、

鹿屋保健所管内からは43名(定点当たり報告数8.60)の報告がありました。

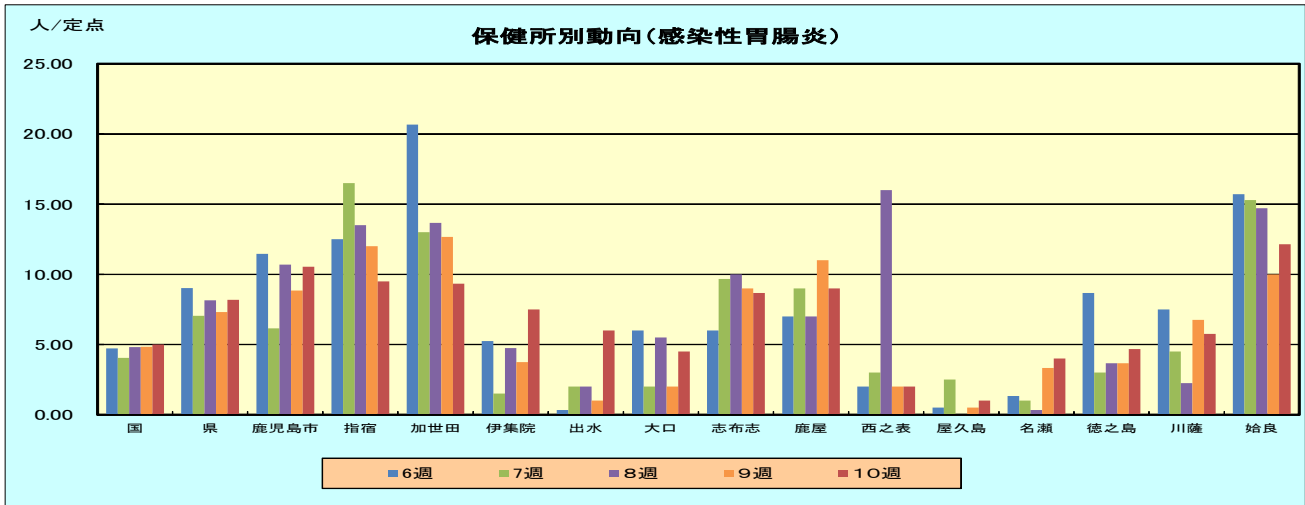
志布志保健所管内からは20名(定点当たり報告数 6.67)の報告がありました。

年齢別では、2歳が最多でした。

(感染性胃腸炎一図1)※第11週は鹿屋・志布志のみ掲載



(感染性胃腸炎一図2)県内保健所別感染性胃腸炎報告



○流行性耳下腺炎について

【 警報開始基準値 6.00, 警報終息基準値 2.00 】

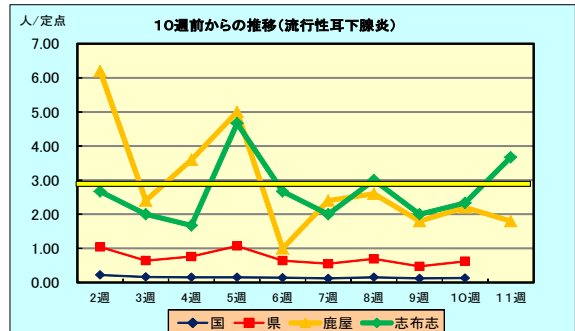
流行性耳下腺炎の発生状況は、

鹿屋保健所管内からは9名(定点当たり報告数 1.80)の報告がありました。

志布志保健所管内からは11名(定点当たり報告数 3.67)の報告がありました。

年齢別では、5歳が最多でした。

(流行性耳下腺炎一図1)※第11週は鹿屋・志布志のみ掲載



(流行性耳下腺炎一図2)県内保健所別流行性耳下腺炎報告

