

大隅地域感染症情報 2018

第19週報（5月7日～5月13日）
大隅地域振興局保健福祉環境部

○定点医療機関からの定点当たり報告数

- ・第19週の報告数は281名で、第18週（4月30日～5月6日）より115名の増加です。
- ・鹿屋保健所管内では、感染性胃腸炎及び手足口病について報告数が多い状況が続いています。

疾病	警報レベル 開始/終息 基準値	注意報 基準値	鹿屋保健所管内推移				志布志保健所管内推移				大隅全体	県全体
			16週	17週	18週	19週	16週	17週	18週	19週	19週	18週
インフルエンザ	30.00/10.00	10.00	0.00	0.00	0.13	0.00	0.00	0.40	0.20	0.00	0.00	0.21
RSウイルス感染症	-	-	0.20	0.00	0.00	0.40	0.00	0.00	0.00	0.67	0.50	0.13
咽頭結膜熱	3.00/1.00	-	0.60	1.40	1.20	1.20	0.00	0.67	0.33	0.00	0.75	1.48
A群溶血性レンサ球菌咽頭炎	8.00/4.00	-	0.40	0.20	0.60	0.80	3.00	2.00	2.00	4.33	2.13	2.30
感染性胃腸炎	20.00/12.00	-	16.40	27.20	23.40	33.40	10.33	13.33	2.67	10.33	24.75	6.54
水痘	7.00/4.00	4.00	0.40	0.20	0.60	0.20	0.00	0.00	0.33	0.00	0.13	0.30
手足口病	5.00/2.00	-	4.80	5.00	4.80	7.20	1.00	1.00	1.00	1.67	5.13	2.54
伝染性紅斑	2.00/1.00	-	0.00	0.00	0.00	0.00	0.00	0.00	0.00	0.00	0.00	0.06
突発性発疹	-	-	0.20	0.60	0.40	1.20	0.00	0.67	0.33	0.33	0.88	0.30
ヘルパンギーナ	6.00/2.00	-	0.20	0.00	0.20	0.40	0.00	0.00	0.00	0.33	0.38	0.67
流行性耳下腺炎	6.00/2.00	3.00	1.00	1.00	1.80	0.60	0.67	2.00	0.67	0.33	0.50	-

■ 警報基準値以上 ■ 注意報基準値以上

○感染性胃腸炎について

【 警報開始基準値 20.0, 警報終息基準値 12.0 】

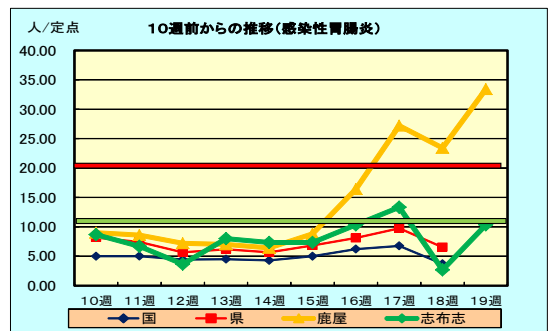
（感染性胃腸炎一図1）※第19週は鹿屋・志布志のみ掲載

感染性胃腸炎の発生状況は、

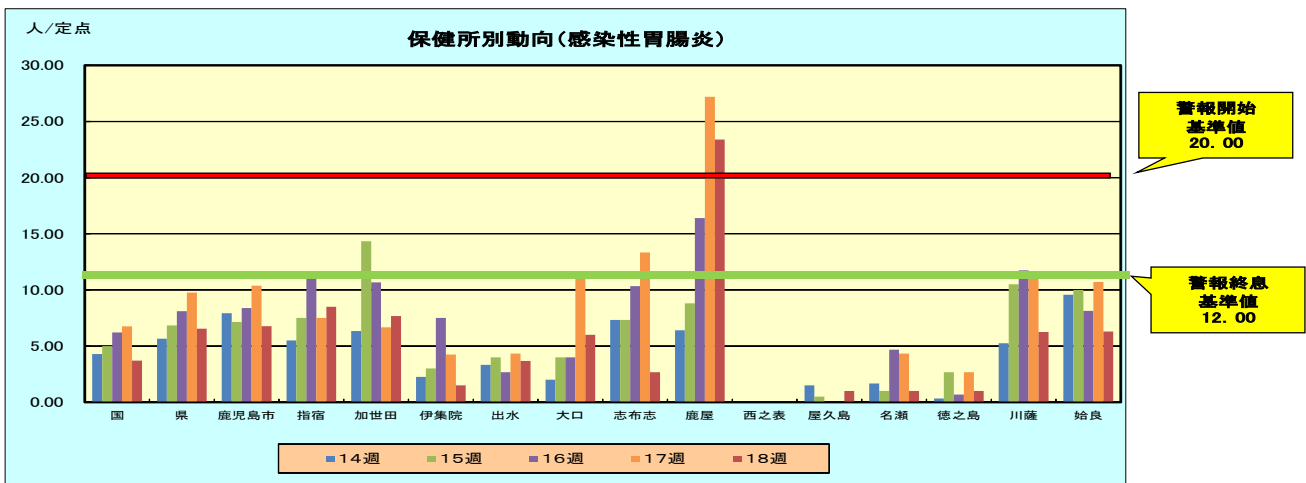
鹿屋保健所管内からは167名（定点当たり報告数33.40）の報告があり**流行発生警報を発令中**です。

志布志保健所管内からは31名（定点当たり報告数10.33）の報告がありました。

年齢別では、10～14歳が最多でした。



（感染性胃腸炎一図2）県内保健所別感染性胃腸炎報告



○手足口病について

【警報開始基準値 5.00，警報終息基準値 2.00】

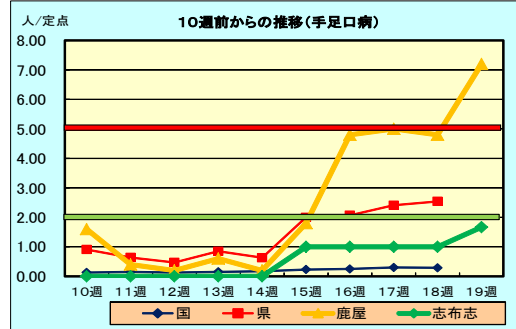
手足口病の発生状況は、

鹿屋保健所管内からは36名（定点当たり報告数 7.20）の報告があり、**流行発生警報を発令中**です。

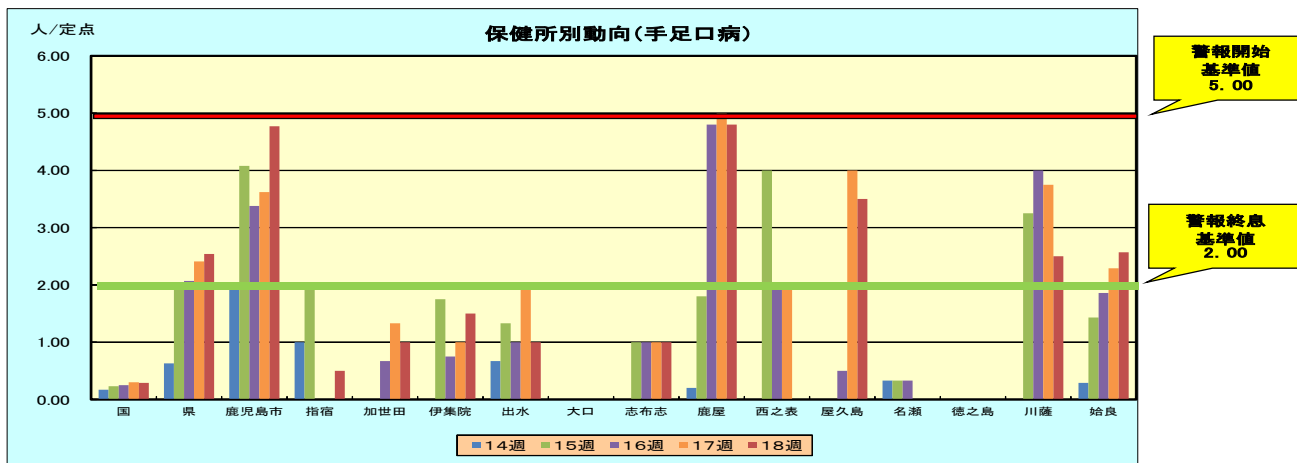
志布志保健所管内からは5名（定点当たり報告数 1.67）の報告がありました。

年齢別では、1歳が最多でした。

（手足口病一図1）※第19週は鹿屋・志布志のみ掲載



（手足口病一図2）県内保健所別手足口病報告



○流行性耳下腺炎について

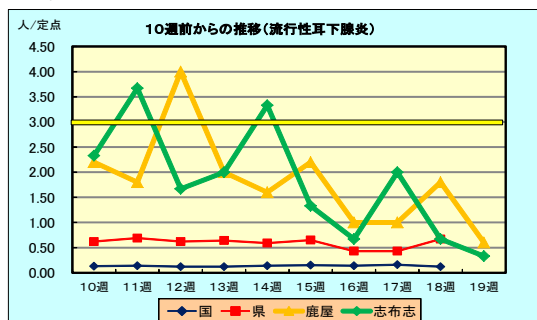
【警報開始基準値 6.00，警報終息基準値 2.00，注意報基準値 3.00】

流行性耳下腺炎の発生状況は、

鹿屋保健所管内からは3名（定点当たり報告数 0.60）の報告がありました。

志布志保健所管内からは1名（定点当たり報告数 0.33）の報告がありました。

（流行性耳下腺炎一図1）※第19週は鹿屋・志布志のみ掲載



（流行性耳下腺炎一図2）県内保健所別流行性耳下腺炎報告

